



REPUBLIQUE DU SENEGAL



Un Peuple-Un But-Une Foi

oooooooooooooooo

MINISTRE DES FINANCES ET DU BUDGET

DIRECTION GENERALE DE LA COMPTABILITE PUBLIQUE ET DU TRESOR

DIRECTION DE LA DETTE PUBLIQUE

BULLETIN STATISTIQUE DE LA DETTE PUBLIQUE

4^{eme} TRIMESTRE 2021



Direction de la Dette publique, Rue Amadou Assane Ndoye x Mouhamed V Dakar Sénégal Tél. : (+221) 33 822 81 35 Fax : (+221) 33 822 55 06

Bulletin quatrième trimestre 2021

A. ENCOURS DE LA DETTE PUBLIQUE (milliards de FCFA)

A.1. DETTE PUBLIQUE TOTALE	T4 2020	T1 2021	T2 2021	T3 2021	T4 2021	Variation (%)	
	(1)			(2)	(3)	(3)/(2)	(3)/(1)
Dettes extérieures	7 440,2	7 584,9	7 980,1	8 263,6	8 420,5	1,9%	11,1%
Dettes intérieures	1 463,1	1 636,3	1 681,9	1 713,7	1 876,9	9,5%	17,1%
Dettes publiques totales	8 903,3	9 221,2	9 662,0	9 977,3	10 297,4	3,2%	12,1%
PIB*	14 097,9				15 319,1		
Taux d'endettement public	63,2%				67,2%		

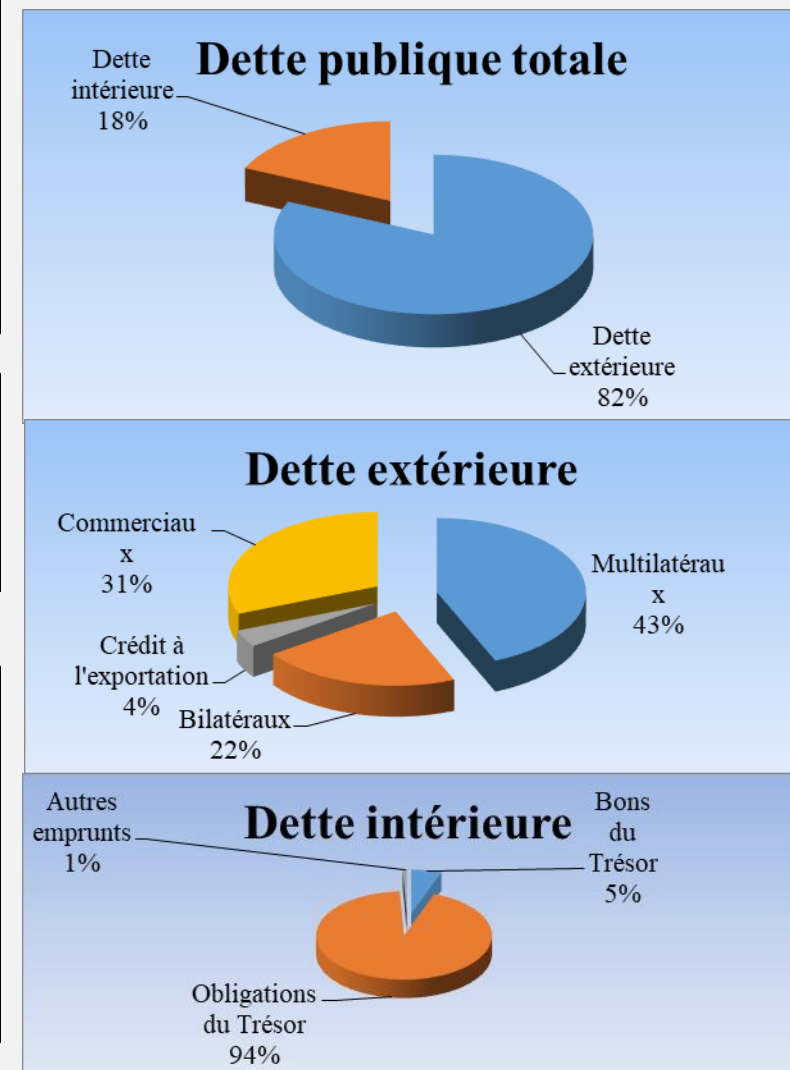
A.2. DETTE EXTERIEURE (y compris FMI)

Multilatéraux	3 078,2	3 142,2	3 308,1	3 578,3	3 669,8	2,6%	16,2%
Bilatéraux	1 748,1	1 759,2	1 751,1	1 762,4	1 826,1	3,6%	0,8%
Crédit à l'exportation	263,9	288,5	302,4	312,6	314,3	0,5%	18,5%
Commerciaux	2 350,1	2 395,0	2 618,5	2 610,3	2 610,3	0,0%	11,1%
TOTAL	7 440,3	7 584,9	7 980,1	8 263,6	8 420,4	1,9%	11,1%

A.3. DETTE INTERIEURE

Bons du Trésor	55,0	55,0	55,0	55,0	105,0	90,9%	0,0%
- par adjudication	55,0	55,0	55,0	55,0	105,0	90,9%	0,0%
- en compte de dépôt	0,0	0,0	0,0	0,0	0,0		
Obligations du Trésor	1 388,8	1 575,3	1 612,84	1 644,70	1 758,00	6,9%	18,4%
- par adjudication	1 134,2	1 337,4	1 392,4	1 441,0	1 571,7	9,1%	27,0%
- par appel public à l'épargne (y c sukuk)	254,6	237,9	220,4	203,7	186,3	-8,5%	-20,0%
Autres emprunts	19,3	6,0	14,0	14,0	14,0	0,0%	-27,5%
TOTAL	1 463,1	1 636,3	1 681,9	1 713,7	1 877,0	9,5%	17,1%

Source : DDP/DGCP/MFB



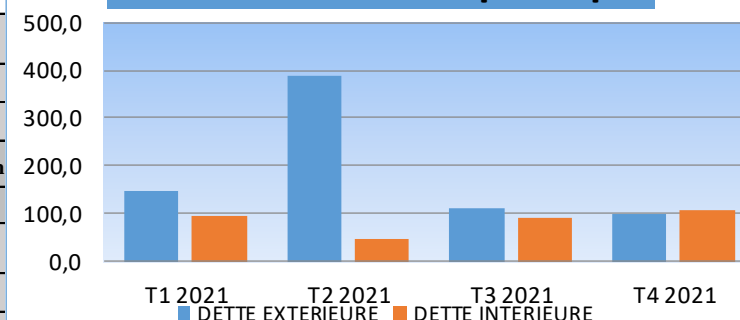
B. SERVICE DE LA DETTE PUBLIQUE (milliards F CFA)

B.1. DETTE PUBLIQUE	2020	T1 2021	T2 2021	T3 2021	T4 2021	Cumul 2021	variation	variation
	(1)				(2)	(3)	(3)/(2)	(3)/(1)
DETTE EXTERIEURE	560,6	146,8	389,3	111,2	100,9	748,3	641,6%	33,5%
DETTE INTERIEURE	853,6	93,3	45,1	92,8	105,8	337,1	218,7%	-60,5%
TOTAL	1414,2	240,2	434,4	204,1	206,7	1085,3	425,1%	-23,3%
B.2. DETTE EXTERIEURE (net des annulations PPIE et IADM) y compris EMI	2020	T1 2021	T2 2021	T3 2021	T4 2021	Cumul 2021	variation	variation
	(1)				(2)	(3)	(3)/(2)	(3)/(1)
Principal	331,0	57,4	347,6	58,7	65,4	529,1	708,6%	59,8%
Intérêts	229,5	89,4	41,1	53,2	35,5	219,2	518,0%	-4,5%
TOTAL	560,6	146,8	388,7	111,8	100,9	748,3	641,6%	33,5%
B.3. DETTE INTERIEURE	2020	T1 2021	T2 2021	T3 2021	T4 2021	Cumul 2021	variation	variation
	(1)				(2)	(3)	(3)/(2)	(3)/(1)
Principal	794,7	71,2	22,9	78,1	77,9	250,2	221,1%	-68,5%
Intérêts et commissions	58,9	22,1	22,2	14,7	27,9	86,9	211,9%	47,5%
TOTAL	853,6	93,3	45,1	92,8	105,8	337,1	218,7%	-60,5%
Dont : SENEGAL								
Principal	252,91	60,26	9,90	36,50	50,11	156,77	212,9%	-38,0%
Intérêts et commissions	36,69	17,35	15,89	7,61	27,81	68,66	146,9%	87,1%
TOTAL	289,61	77,61	25,80	44,11	77,91	225,43	189,3%	-22,2%
AUTRES PAYS DE L'UEMOA								
Principal	541,9	11,0	12,1	41,6	16,9	81,6	382,2%	-84,9%
Intérêts et commissions	22,2	4,8	6,6	7,7	10,9	30,0	174,7%	35,2%
TOTAL	564,1	15,7	18,7	49,3	27,8	111,6	300,8%	-80,2%

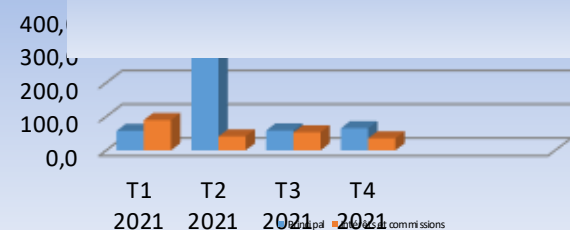
Source : DDP/DGCPT/MFB

® données rectifiées par rapport à la précédente édition

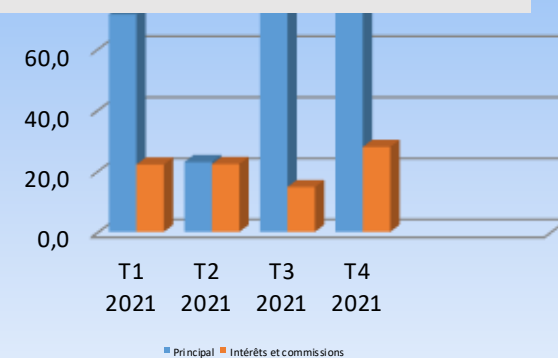
Service de la dette publique



Service de la Dette Extérieure



Service de la Dette Intérieure



C. DECAISSEMENTS

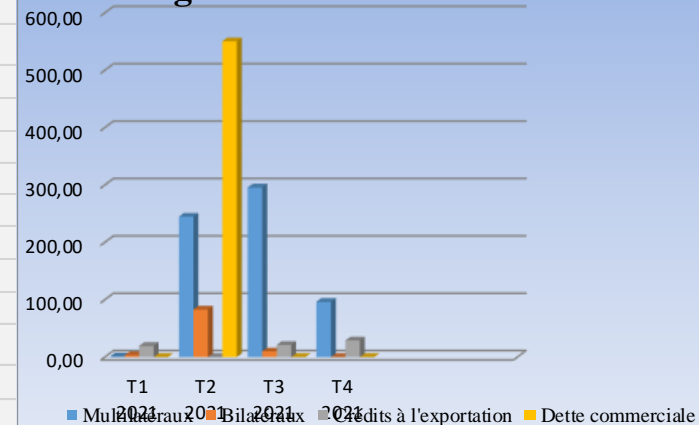
C.1. RESSOURCES EXTERIEURES (milliards FCFA)

	Cumul 2020	T1 2021	T2 2021	T3 2021	T4 2021	Cumul 2021	variation	variation
	(1)				(2)	(3)	(3)/(2)	(3)/(1)
Multilatéraux y compris FMI & BOAD	419,37	1,23	244,72	295,70	96,38	984,53	921,5%	134,8%
Bilatéraux	125,56	3,30	82,90	9,90	0,00	96,10		-23,5%
Crédits à l'exportation	100,86	19,48	0,00	21,20	29,01	69,69	140,2%	-30,9%
Dette commerciale	4,16	0,00	550,27	0,00	0,00	550,27		13124,5%
TOTAL	649,94	24,01	877,89	326,80	125,39	1 354,09	979,9%	108,3%

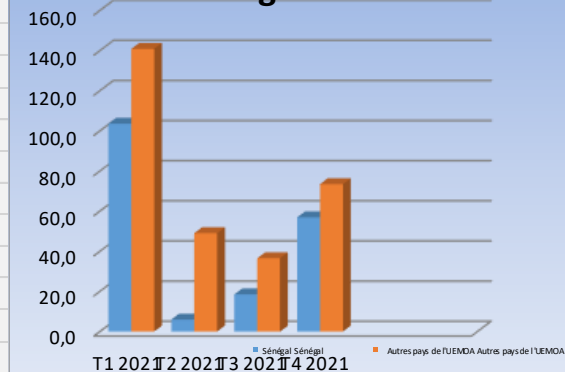
C.2. RESSOURCES INTERIEURES (milliards F CFA)

	Cumul 2020	T1 2021	T2 2021	T3 2021	T4 2021	Cumul 2021	variation	variation
	(1)				(2)	(3)	(3)/(2)	(3)/(1)
Bons du Trésor	631,8	0,0	0,0	55,0	50,0	105,0	110,0%	-83,4%
. 91 jours	412,5	0,0	0,0	0,0	0,0	0,0		-100,0%
. 182 jours	164,3	0,0	0,0	0,0	0,0	0,0		-100,0%
. 1 an	55,0	0,0	0,0	55,0	50,0	105,0	110,0%	90,9%
dont : Sénégal	126,1	0,0	0,0	21,0	28,4	49,4	73,9%	-60,8%
Autres pays de l'UEMOA	505,7	0,0	0,0	34,0	21,6	55,6	157,7%	-89,0%
Obligations du trésor	632,5	244,5	55,0	55,0	130,4	484,9	271,9%	-23,3%
. 3 ans	257,4	80,0	0,0	0,0	55,0	135,0	145,5%	-47,6%
. 4 ans	0,0	0,0	0,0	0,0	0,0	0,0		
. 5 ans	277,8	80,5	13,9	11,5	0,0	105,9		-61,9%
. 7 ans	97,3	84,0	0,0	43,5	0,0	127,5		31,0%
sup . 10 ans	0,0	0,0	41,1	0,0	75,4	116,5	54,6%	
dont : Sénégal	375,9	103,6	6,0	18,5	56,9	185,0	225,2%	-50,8%
Autres pays de l'UEMOA	256,6	140,9	49,0	36,5	73,5	299,9	308,1%	16,9%
Autres emprunts bancaires	0,0	0,0	12,0	0,0	18,0	30,0	66,7%	
TOTAL GENERAL	1 264,3	244,5	67,0	110,0	198,4	619,9		

Tirages sur ressources extérieures



Obligations du Trésor



D. NOUVEAUX ENGAGEMENTS EXTERIEURS

(milliards de FCFA)

	Cumul 2020	T1 2021	T2 2021	T3 2021	T4 2021	Cumul 2021	variation	variation
	(1)				(2)	(3)	(3)/(2)	(3)/(1)
MULTILATERAUX								
Montant (milliards)	490,50	46,05	258,79	42,64	0,00	347,47	#DIV/0!	-29,2%
Durée moyenne (années)	23,6	32,5	25,2	25,0	0,0	20,70	#DIV/0!	-12,3%
Différé moyen (années)	5,1	7,5	5,0	5,0	0,0	4,40	#DIV/0!	-13,7%
Taux d'intérêt moyen (%)	2,5	2,5	3,8	1,0	0,0	1,80	#DIV/0!	-28,0%
BILATERAUX							#DIV/0!	#DIV/0!
Montant (milliards)	80,29	379,12	105,91	19,55	92,84	597,42	543,5%	644,1%
Durée moyenne (années)	11,03	20,80	23,60	15,00	10,50	17,48	66,5%	58,5%
Différé moyen (années)	2,38	5,00	5,20	4,00	0,50	3,68	636,0%	54,6%
Taux d'intérêt moyen (%)	0,27	1,60	1,31	1,75	1,60	1,57	-1,9%	481,5%
EXPORTATION							#DIV/0!	#DIV/0!
Montant (milliards)	199,28	52,37	3,28	0,00	0,00	55,65	#DIV/0!	-72,1%
Durée moyenne (années)	4,19	12,00	6,00	0,00	0,00	4,50	#DIV/0!	7,4%
Différé moyen (années)	0,50	2,00	1,00	0,00	0,00	1,00	#DIV/0!	100,0%
Taux d'intérêt moyen (%)	0,60	0,96	1,60	0,00	0,00	0,64	#DIV/0!	6,7%
COMMERCIAUX							#DIV/0!	#DIV/0!
Montant (milliards)	173,50	0,00	508,00	0,00	209,26	717,26	242,8%	313,4%
Durée moyenne (années)	2,50	0,00	16,00	0,00	8,20	6,05	-26,2%	142,0%
Différé moyen (années)	0,75	0,00	13,00	0,00	1,40	3,60	157,1%	380,0%
Taux d'intérêt moyen (%)	0,56	0,00	5,38	0,00	1,40	1,70	21,4%	203,6%
TOTAL (milliards)	943,6	477,5	876,0	62,2	302,1	1717,8		

Source : DDP/DGCPT/MFB

® données rectifiées par rapport à la précédente édition

